

Récup à la maison !
Pour développer
la créativité,
la patience
et l'habilité !

L'ART C'EST FACILE

Les robots font la fête ! Inspire toi de nos modèles et de ton imagination pour fabriquer de drôles de robots colorés et farfelus. Tu pourras les décorer de gommettes ou les peindre, ensuite ils seront parfaits pour commencer une collection.

ÂGE

À partir de 3 ans

DURÉE


45 mn

MATÉRIEL

Impression sur du papier de nos Pdfs ;
feuilles de papier à dessin ;
carton plume ;
feuilles de papiers de couleur ;
peinture gouache ;
papier gommettes ;
pinceau brosse ;
colle universelle ;
cutter ; ciseaux.


MON ATELIER A LA MAISON

La famille Robots




Pour cet atelier, préparer la table en la recouvrant de papier journal entièrement, car nous allons utiliser de la peinture !


1 Commencer par imprimer nos modèles en pdfs. Reproduire ou décalquer nos robots sur une feuille de papier à dessin.




2 Peindre le fond du robot en noir avec un pinceau brosse.



3 Bien laisser sécher et découper la forme.



4 Coller le robot noir sur le support de carton plume ou carton de récupération.



5 Découper et coller les décors en gommettes ou en papiers colorés.

